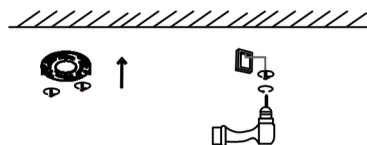
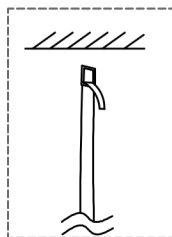


1



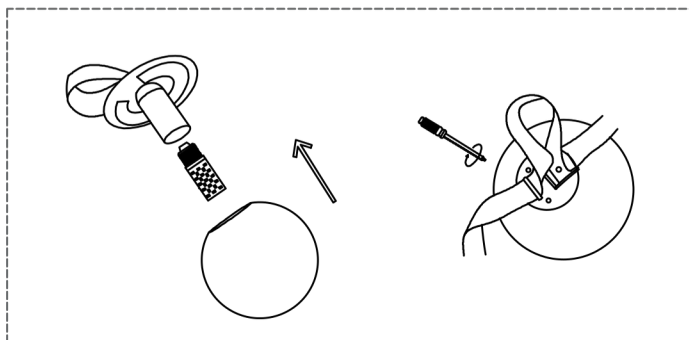
Réglez la distance et vissez la plaque au plafond

3



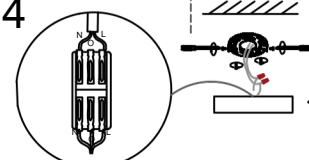
La toile est ajustée grâce à un clip au dessus du plafond

2



La tôle de fer crantée est insérée dans l'abat-jour et fixée avec des vis

4



Les fils électriques de la maison se connectent aux luminaires

5

Installez le corps de la lampe sur la plaque suspendue

